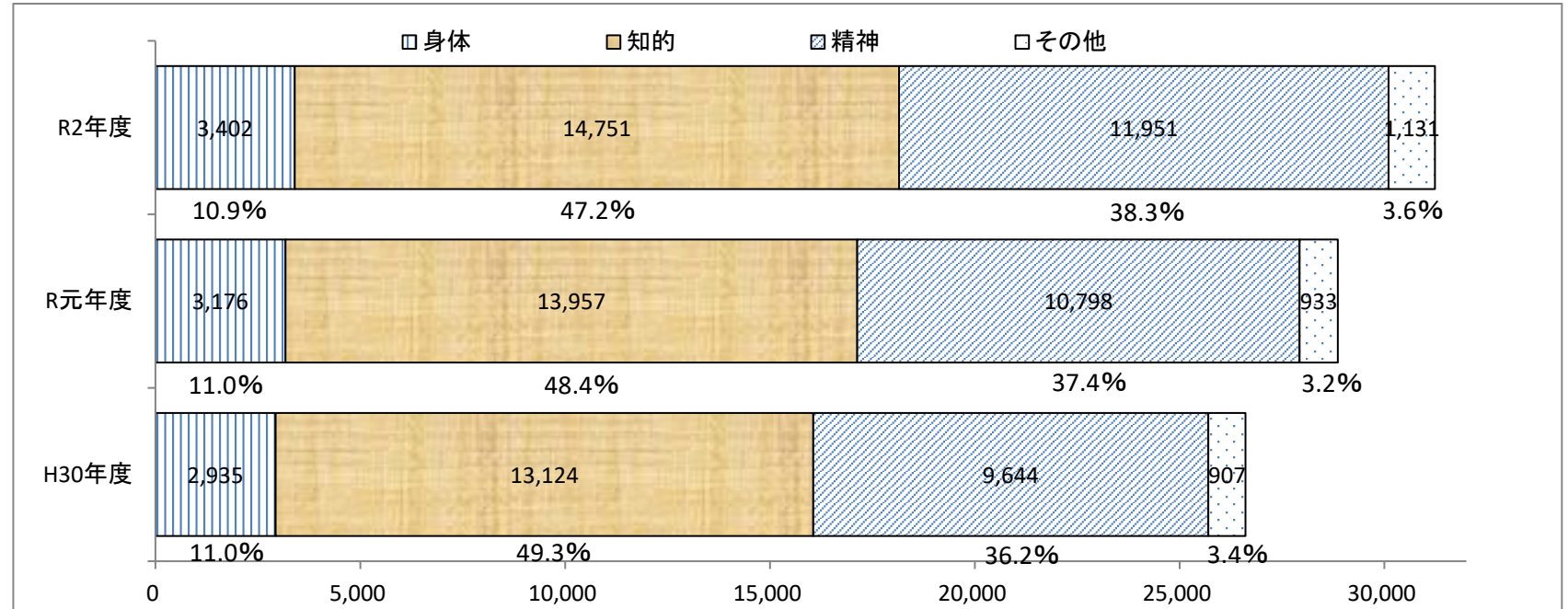


# 令和2年度区市町村障害者就労支援センター実績

## ○登録者数(障害種別)

		H30年度	R元年度	R2年度
登録者数(実人数)		25,929	27,953	29,807
内訳	身体	2,935	3,176	3,402
	知的	13,124	13,957	14,751
	精神	9,644	10,798	11,951
	その他	907	933	1,131

※重複障害者がいるため、障害別内訳の合計と一致しない。

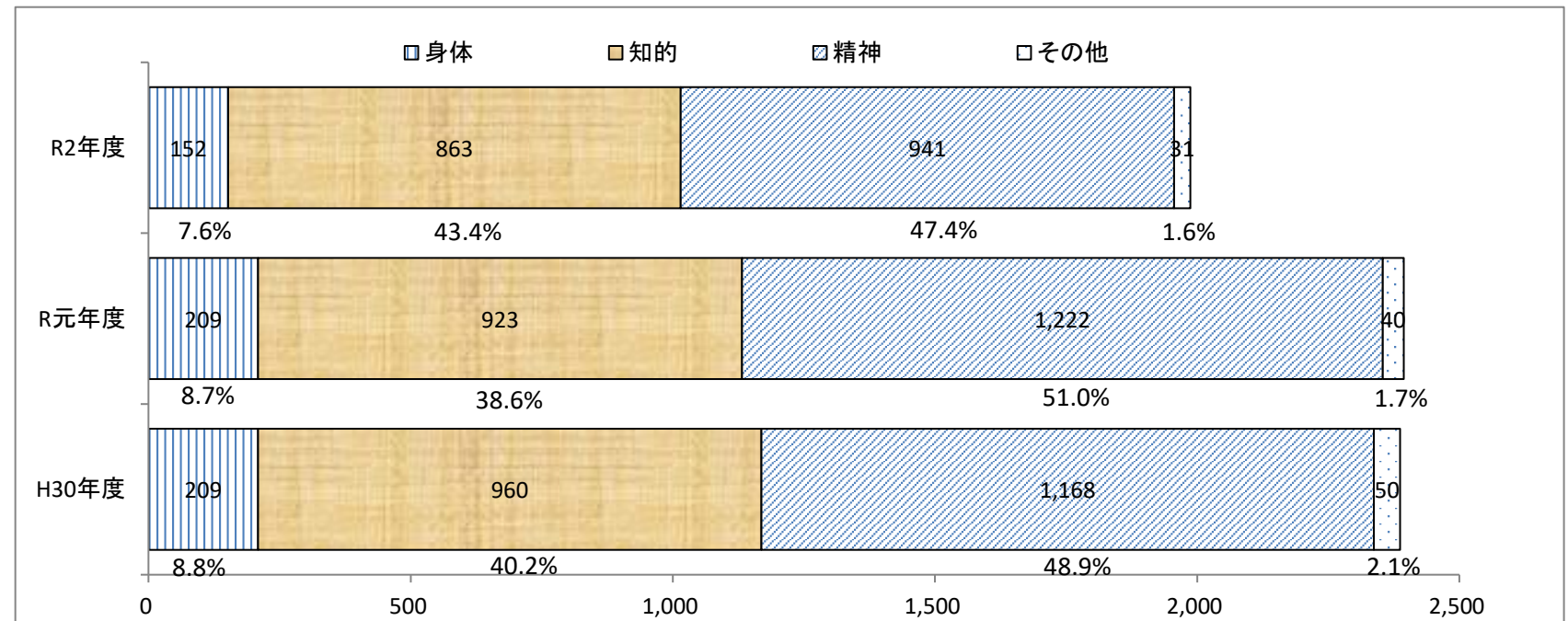


## ○就職者数(障害種別)

		H30年度	R元年度	R2年度
就職者数(実人数)		2,272	2,282	1,850
内訳	身体	209	209	152
	知的	960	923	863
	精神	1,168	1,222	941
	その他	50	40	31

※重複障害者がいるため、障害別内訳の合計と一致しない。

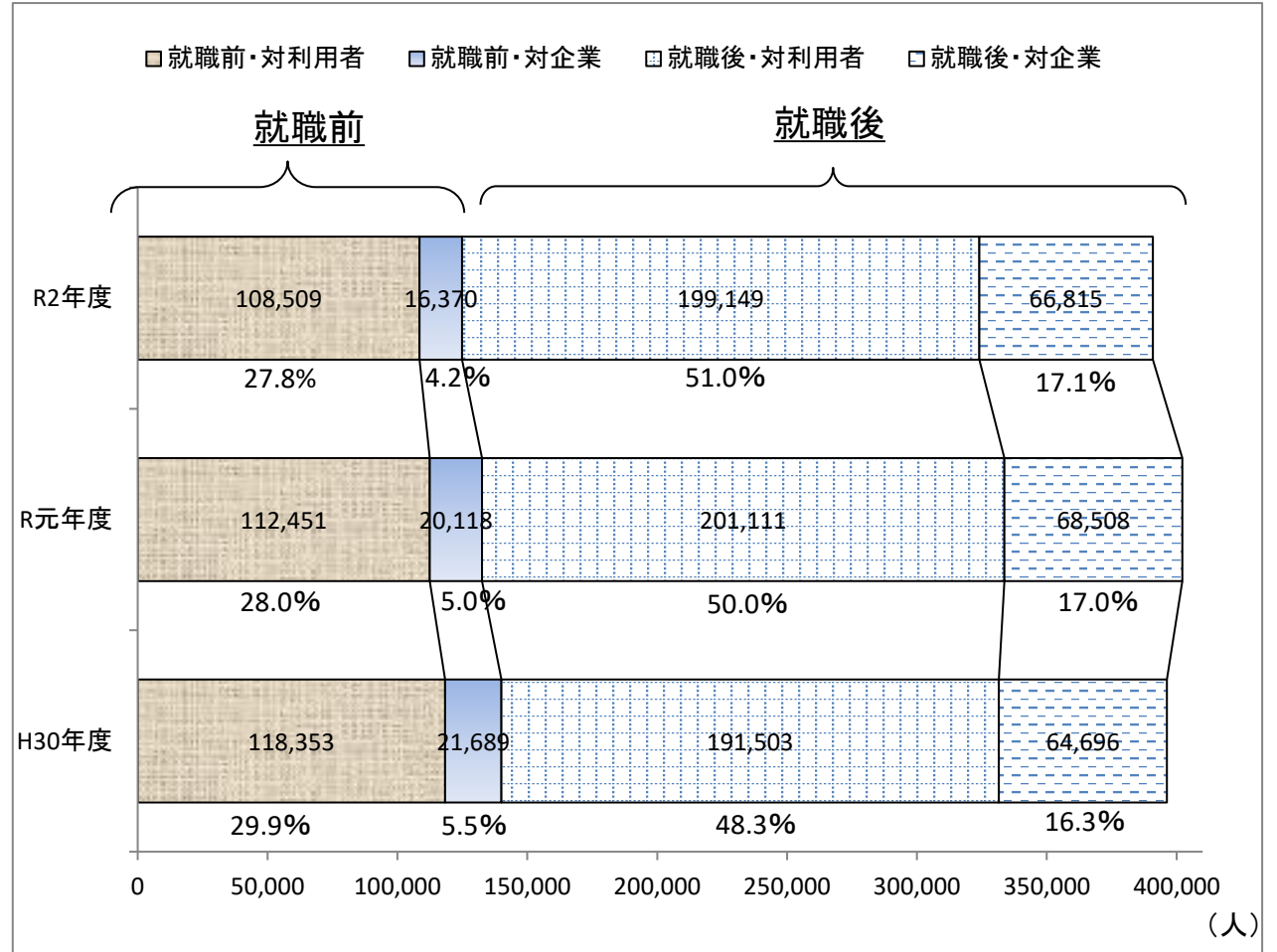
★R2年度は、登録者数は増えたが、就職者数は減っている。



★R2年度は、電話・メールによる支援は増えたが、  
来所や訪問による支援は減っている。

○支援件数の内訳(区市町村障害者就労支援センター登録者)

		H30年度	R元年度	R2年度
来所	就職前・対利用者	34,216	30,044	23,642
	就職前・対企業	1,236	880	459
	就職後・対利用者	44,823	45,126	32,277
	就職後・対企業	1,287	1,166	765
電話・メール	就職前・対利用者	64,890	63,498	70,770
	就職前・対企業	14,039	13,277	12,220
	就職後・対利用者	109,299	119,651	141,912
	就職後・対企業	38,171	43,407	51,547
訪問	就職前・対利用者	14,455	13,426	9,140
	就職前・対企業	5,424	5,129	2,983
	就職後・対利用者	28,944	28,424	18,339
	就職後・対企業	23,913	22,539	13,103
その他	就職前・対利用者	4,792	5,483	4,957
	就職前・対企業	990	832	708
	就職後・対利用者	8,437	7,910	6,621
	就職後・対企業	1,325	1,396	1,400
合計	就職前・対利用者	118,353	112,451	108,509
	就職前・対企業	21,689	20,118	16,370
	就職後・対利用者	191,503	201,111	199,149
	就職後・対企業	64,696	68,508	66,815



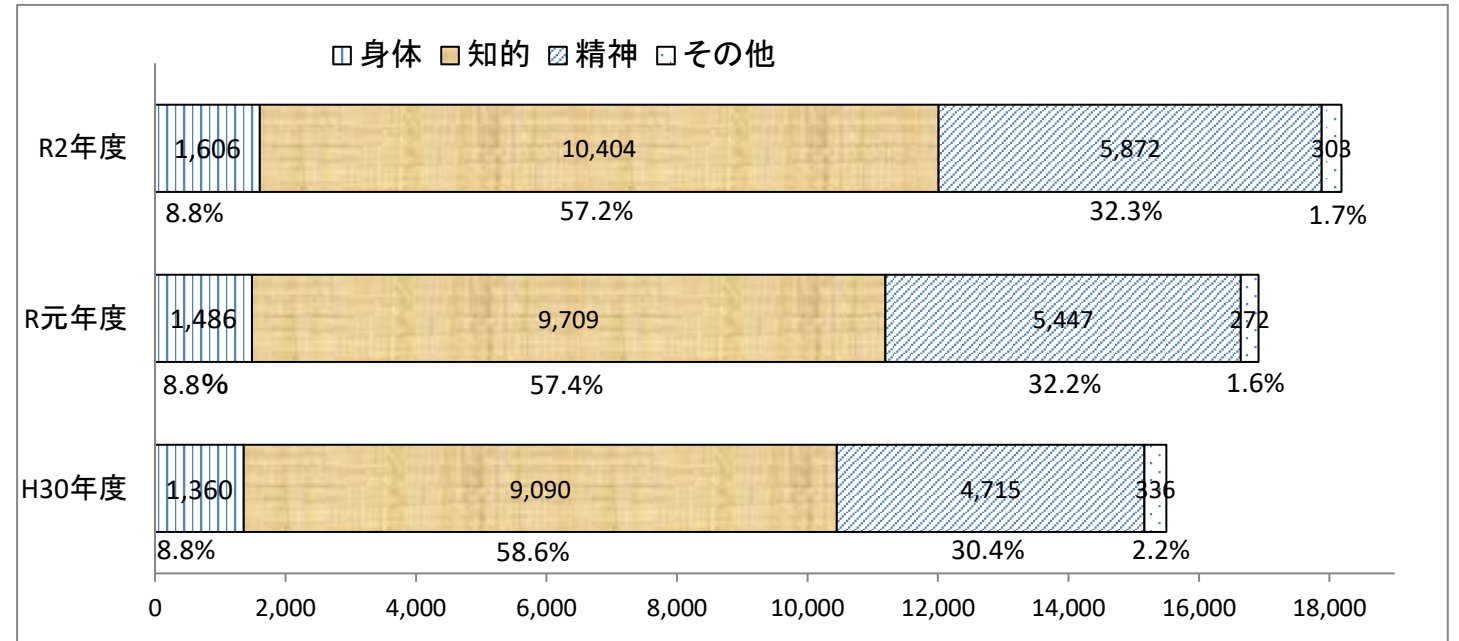
## ○就労継続者数の状況

		H30年度	R元年度	R2年度
翌年度就労継続者数(実人数)		15,301	16,570	17,464
内訳	身体	1,360	1,486	1,606
	知的	9,090	9,709	10,404
	精神	4,715	5,447	5,872
	その他	336	272	303

※重複障害者がいるため、障害別内訳の合計と一致しない。

(参考)

		H30年度	R元年度	R2年度
登録者数に占める就労継続者の割合		59.0%	59.3%	58.6%
内訳	身体	46.3%	46.8%	47.2%
	知的	69.3%	69.6%	70.5%
	精神	48.9%	50.4%	49.1%
	その他	37.0%	29.2%	26.8%



## ○新規就職者の離職状況

		H30年度	R元年度	R2年度
新規就職者数(実人数)(A)		2,272	2,282	1,850
うち当該年度中に離職した人数(B)		312	284	212
離職率(B÷A)(%)		13.7%	12.4%	11.5%
内訳	身体	209	209	152
	うち当該年度中に離職した人数	25	28	15
	離職率(B÷A)(%)	12.0%	13.4%	9.9%
	知的	960	923	863
	うち当該年度中に離職した人数	97	91	72
	離職率(B÷A)(%)	10.1%	9.9%	8.3%
	精神	1,168	1,222	941
	うち当該年度中に離職した人数	183	151	118
	離職率(B÷A)(%)	15.7%	12.4%	12.5%
	その他	50	40	31
	うち当該年度中に離職した人数	7	14	7
	離職率(B÷A)(%)	14.0%	35.0%	22.6%

※重複障害者がいるため、障害別内訳の合計と一致しない。

